



ФЕДЕРАЛЬНАЯ СЛУЖБА
ГОСУДАРСТВЕННОЙ СТАТИСТИКИ

Индекс промышленного производства по Иркутской области



август 2023 года



ФЕДЕРАЛЬНАЯ СЛУЖБА
ГОСУДАРСТВЕННОЙ СТАТИСТИКИ

Индекс промышленного производства

по Иркутской области

август 2023 года

- 01 Индекс промышленного производства
- 02 Добыча полезных ископаемых
- 03 Обрабатывающие производства
- 04 Обеспечение электрической энергией, газом и паром; кондиционирование воздуха
- 05 Водоснабжение; водоотведение, организация сбора и утилизации отходов, деятельность по ликвидации загрязнений

* Ежемесячные данные оперативной статистики





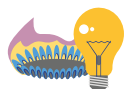
ИНДЕКСЫ ПРОМЫШЛЕННОГО ПРОИЗВОДСТВА

август 2023 г., в % к предыдущему месяцу



ИПП

100,2



103,6

Обеспечение электрической энергией, газом и паром; кондиционирование воздуха



101,5

Добыча полезных ископаемых




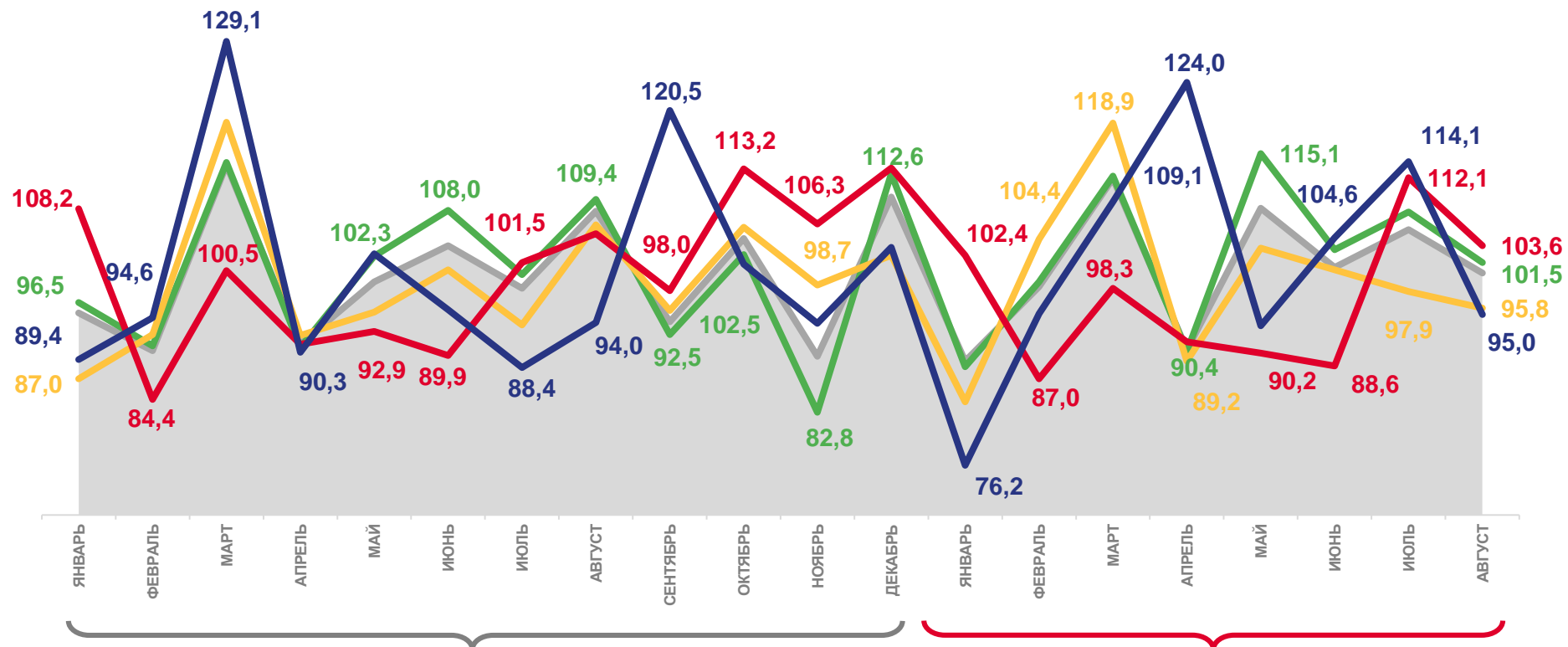
95,8

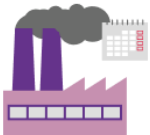
Обрабатывающие производства



95,0

Водоснабжение; водоотведение, организация сбора и утилизации отходов, деятельность по ликвидации загрязнений





ИНДЕКСЫ ПРОМЫШЛЕННОГО ПРОИЗВОДСТВА

август 2023 г., в % к соответствующему месяцу предыдущего года



ИПП

100,1



123,4

Водоснабжение; водоотведение, организация сбора и утилизации отходов, деятельность по ликвидации загрязнений



102,2

Добыча полезных ископаемых



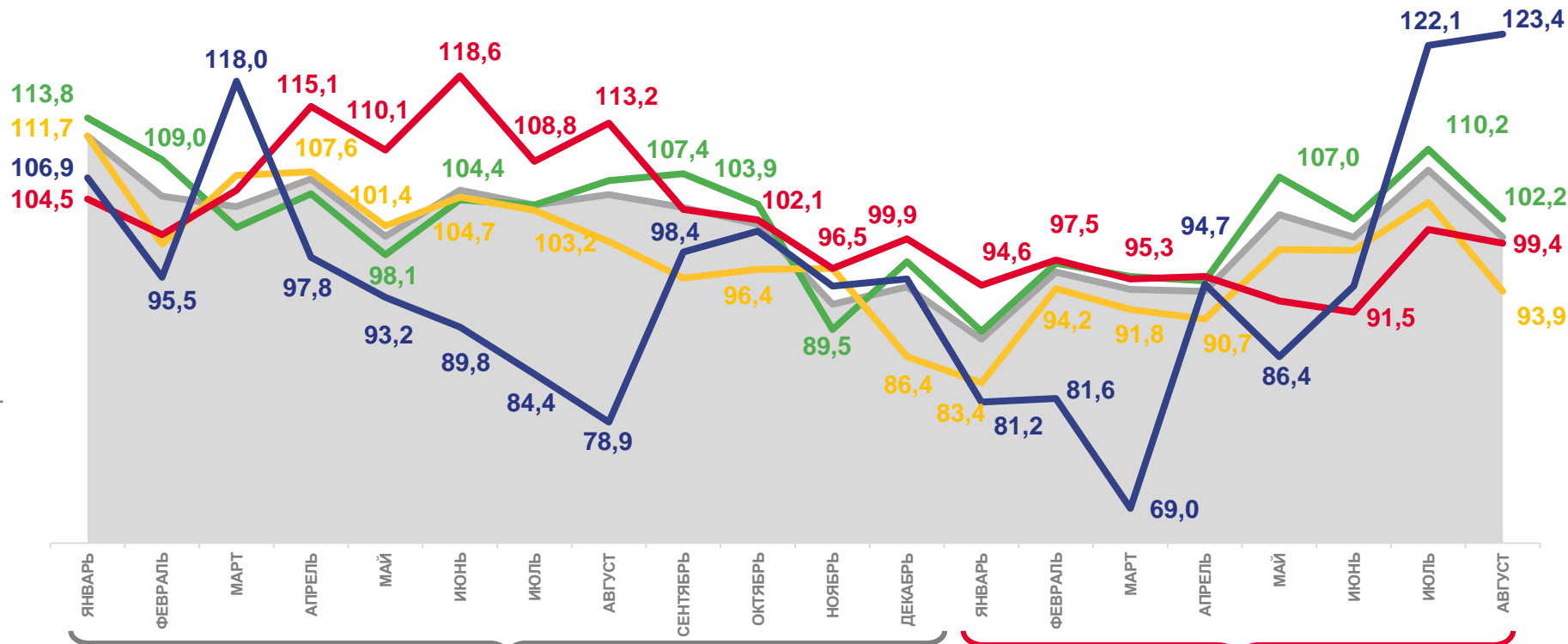
99,4

Обеспечение электрической энергией, газом и паром; кондиционирование воздуха



93,9

Обрабатывающие производства



Индекс промышленного производства



Обрабатывающие производства



Добыча полезных ископаемых




Обеспечение электрической энергией, газом и паром; кондиционирование воздуха



Водоснабжение; водоотведение, организация сбора и утилизации отходов, деятельность по ликвидации загрязнений





ИНДЕКСЫ ПРОМЫШЛЕННОГО ПРОИЗВОДСТВА

январь-август 2023 г., в % к соответствующему периоду предыдущего года




ИПП

98,0



100,0

Добыча полезных ископаемых



95,9

Обеспечение электрической энергией, газом и паром ; кондиционирование воздуха



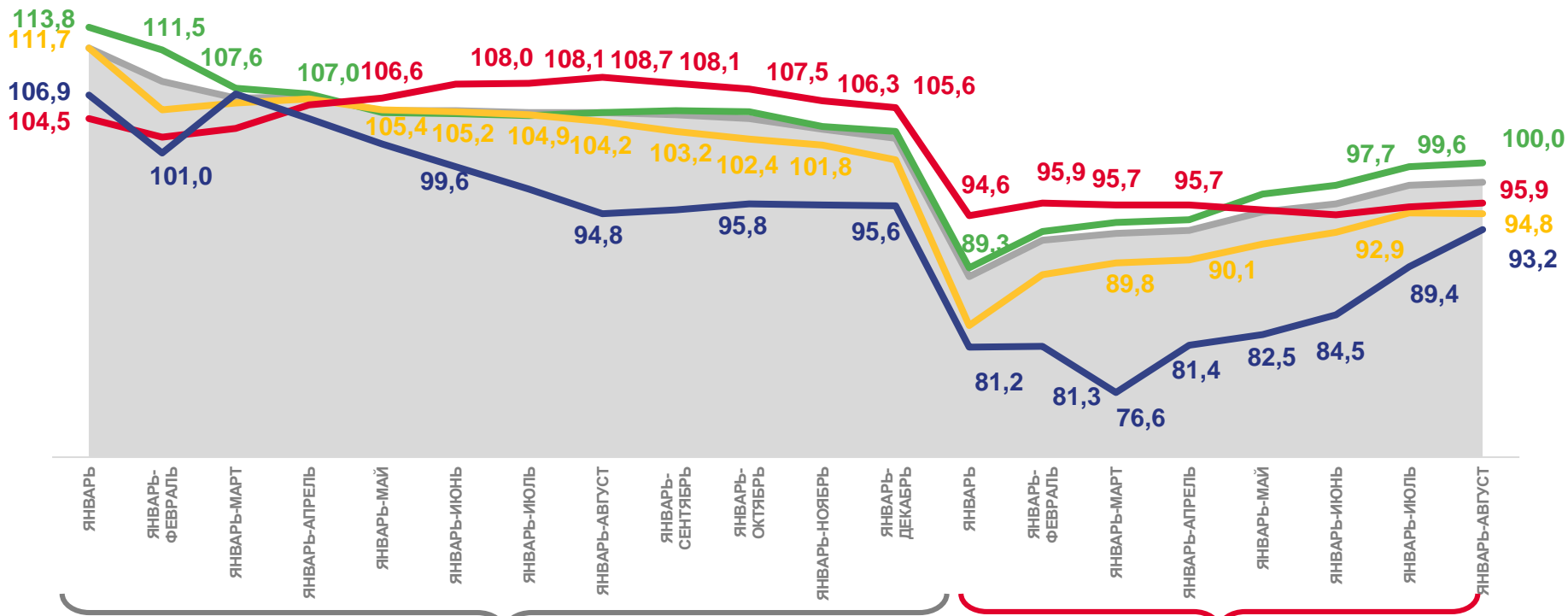
94,8

Обрабатывающие производства



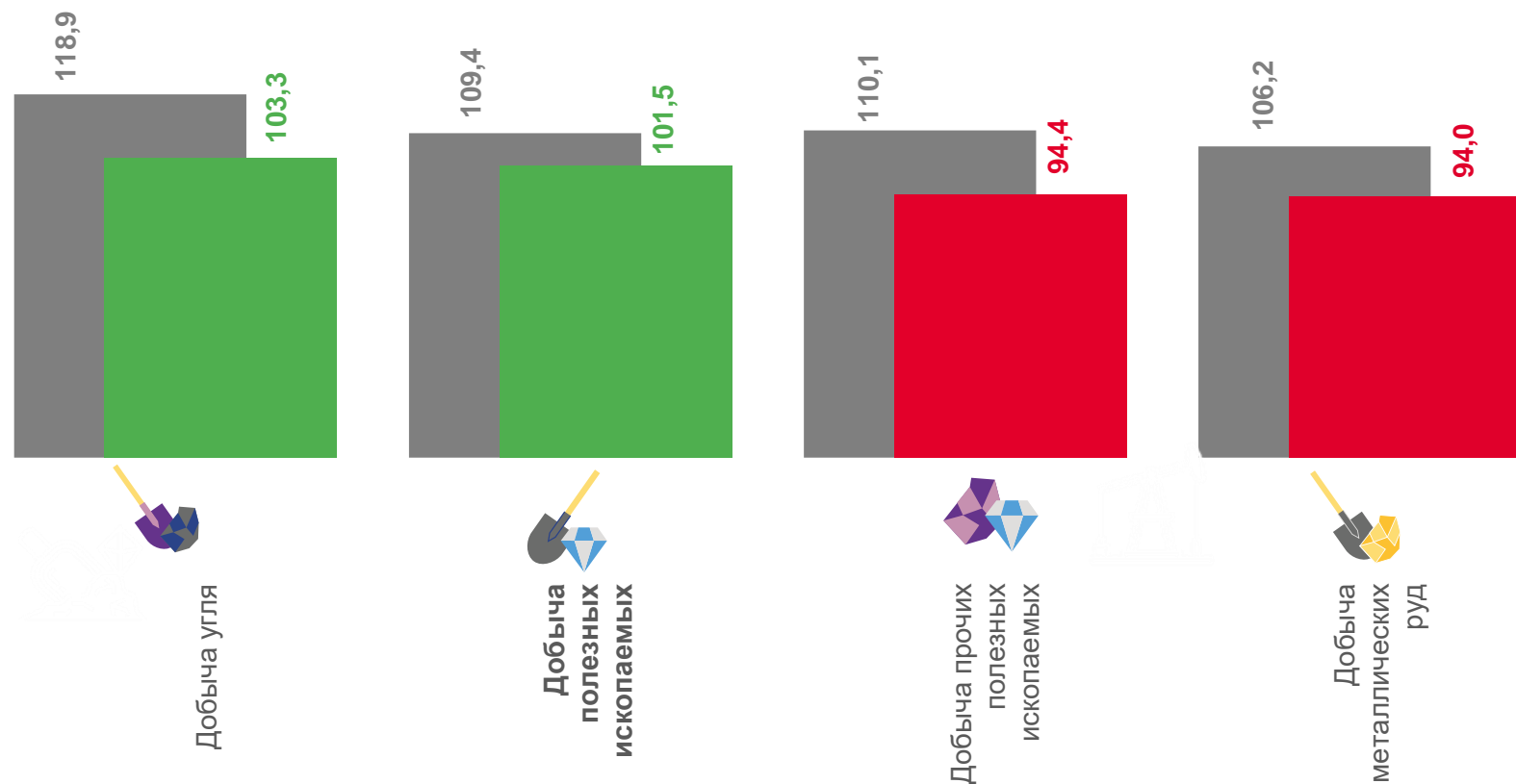
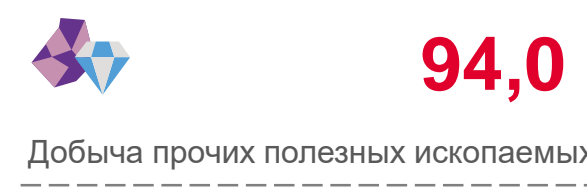



93,2

Водоснабжение; водоотведение, организация сбора и утилизации отходов, деятельность по ликвидации загрязнений



ИНДЕКСЫ ПРОИЗВОДСТВА ПО ДОБЫЧЕ ПОЛЕЗНЫХ ИСКОПАЕМЫХ

август 2023 г., в % в % к предыдущему месяцу



■ Август 2022 г. к июлю 2022 г.

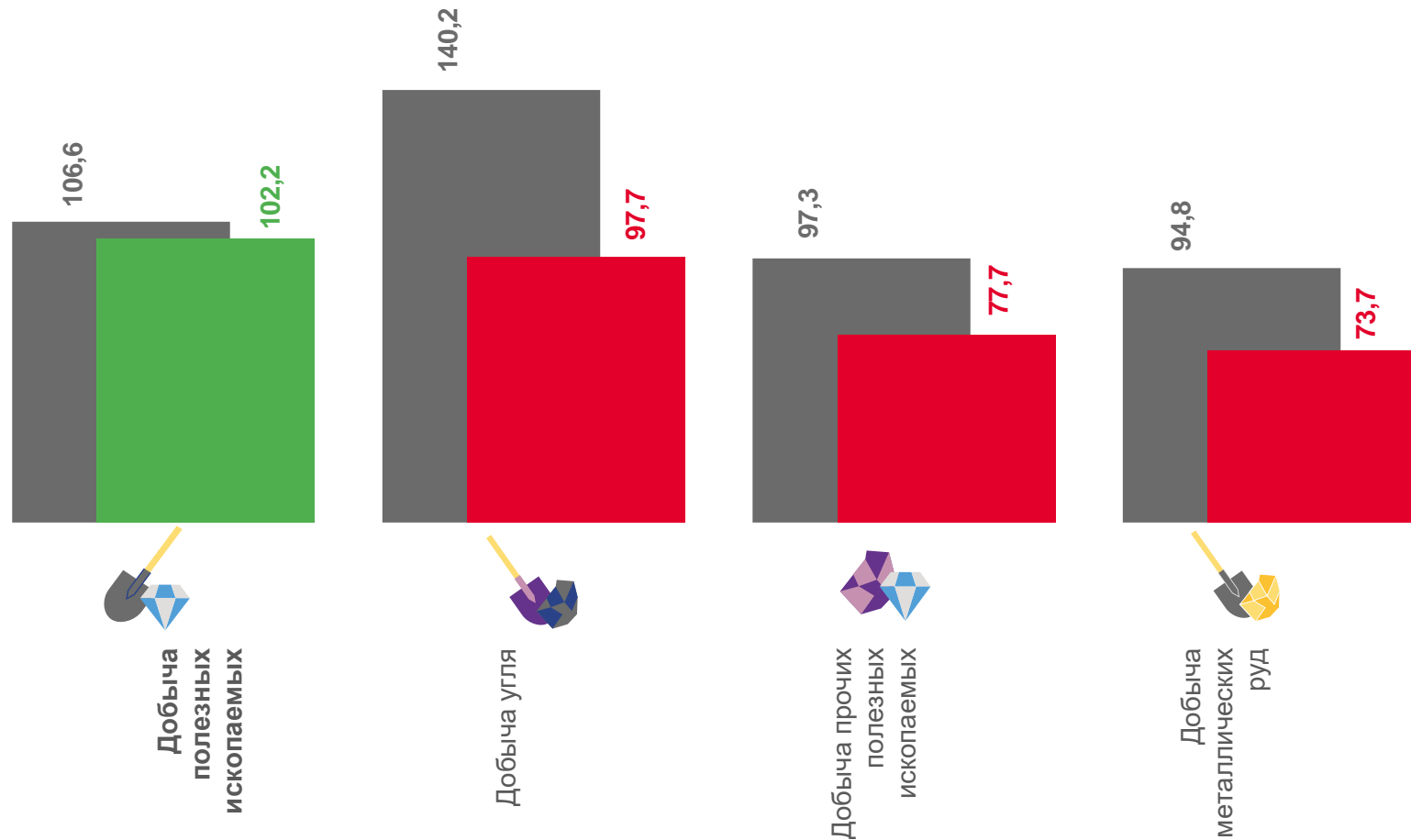
■ Август 2023 г. к июлю 2023 г.





ИНДЕКСЫ ПРОИЗВОДСТВА ПО ДОБЫЧЕ ПОЛЕЗНЫХ ИСКОПАЕМЫХ

август 2023 г., в % к соответствующему месяцу предыдущего года



■ Август 2022 г. к августу 2021 г.

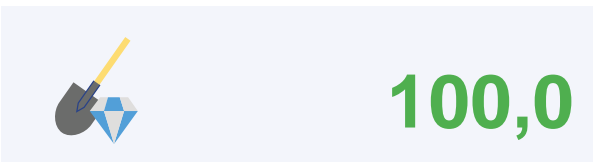
■ Август 2023 г. к августу 2022 г.



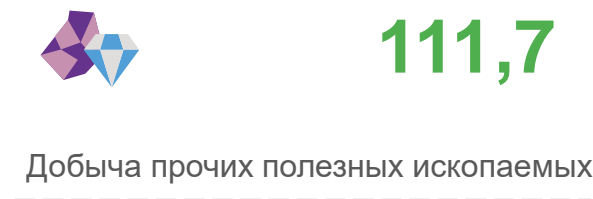


ИНДЕКСЫ ПРОИЗВОДСТВА ПО ДОБЫЧЕ ПОЛЕЗНЫХ ИСКОПАЕМЫХ

январь-август 2023 г., в % к соответствующему периоду предыдущего года



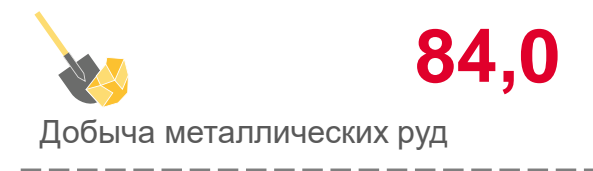
Добыча полезных ископаемых



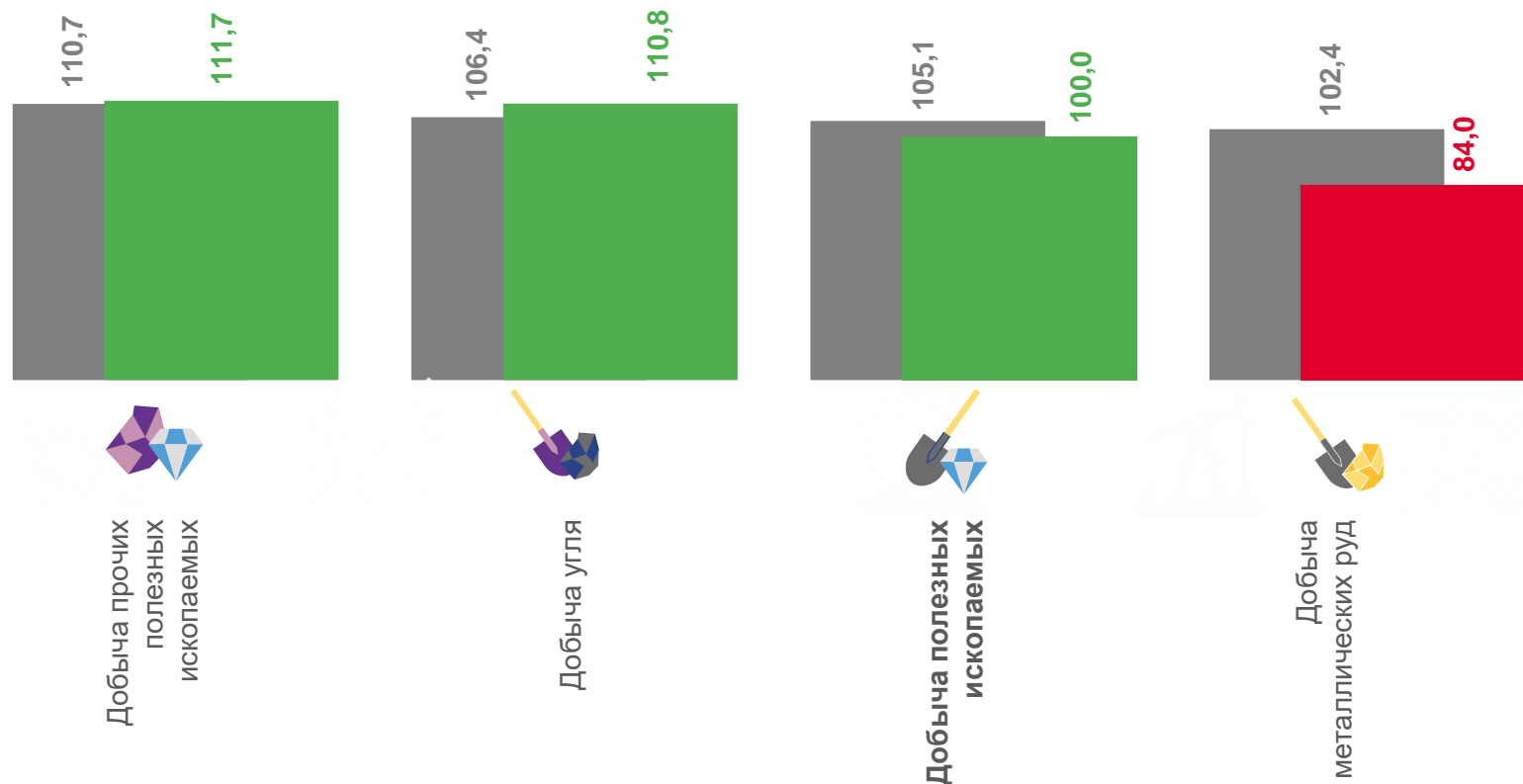
Добыча прочих полезных ископаемых



Добыча угля



Добыча металлических руд



■ Январь-август 2022 г. к январю-августу 2021 г.

■ Январь-август 2023 г. к январю-августу 2022 г.





ИНДЕКСЫ ПРОИЗВОДСТВА ПО ОСНОВНЫМ ВИДАМ ОБРАБАТЫВАЮЩИХ ПРОИЗВОДСТВ

август 2023 г., в % к предыдущему месяцу



4,1р.

Производство кожи и изделий из кожи



163,5

Производство текстильных изделий



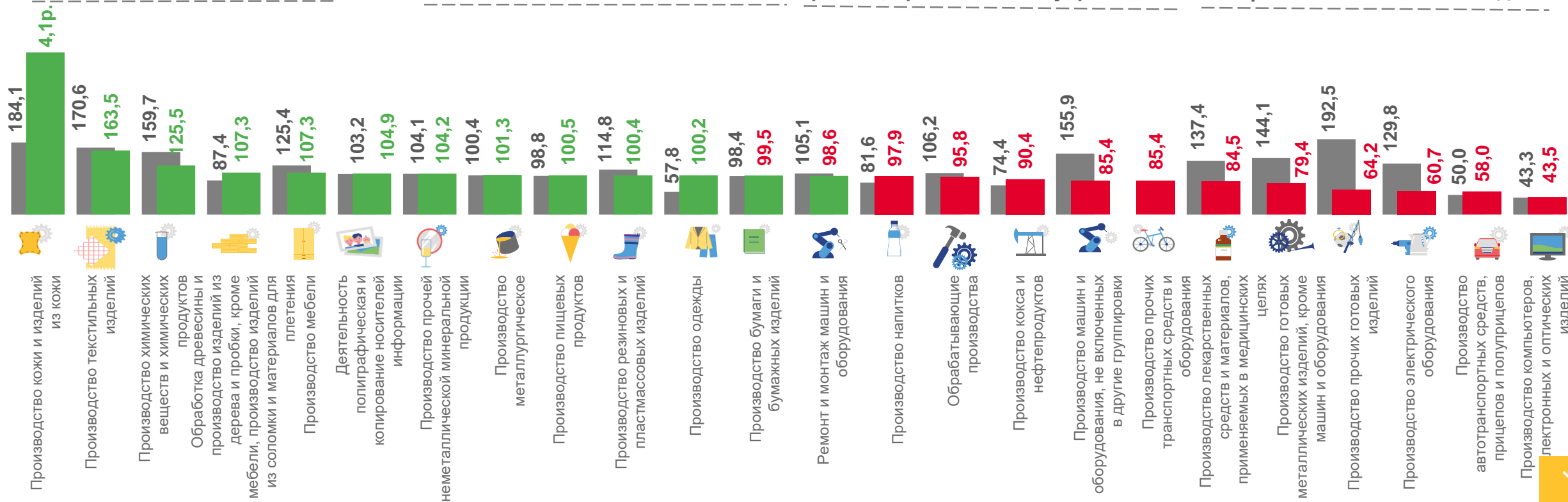
58,0

Производство автотранспортных средств, прицепов и полуприцепов



43,5

Производство компьютеров, электронных и оптических изделий



■ Август 2022 г. к июлю 2022 г.

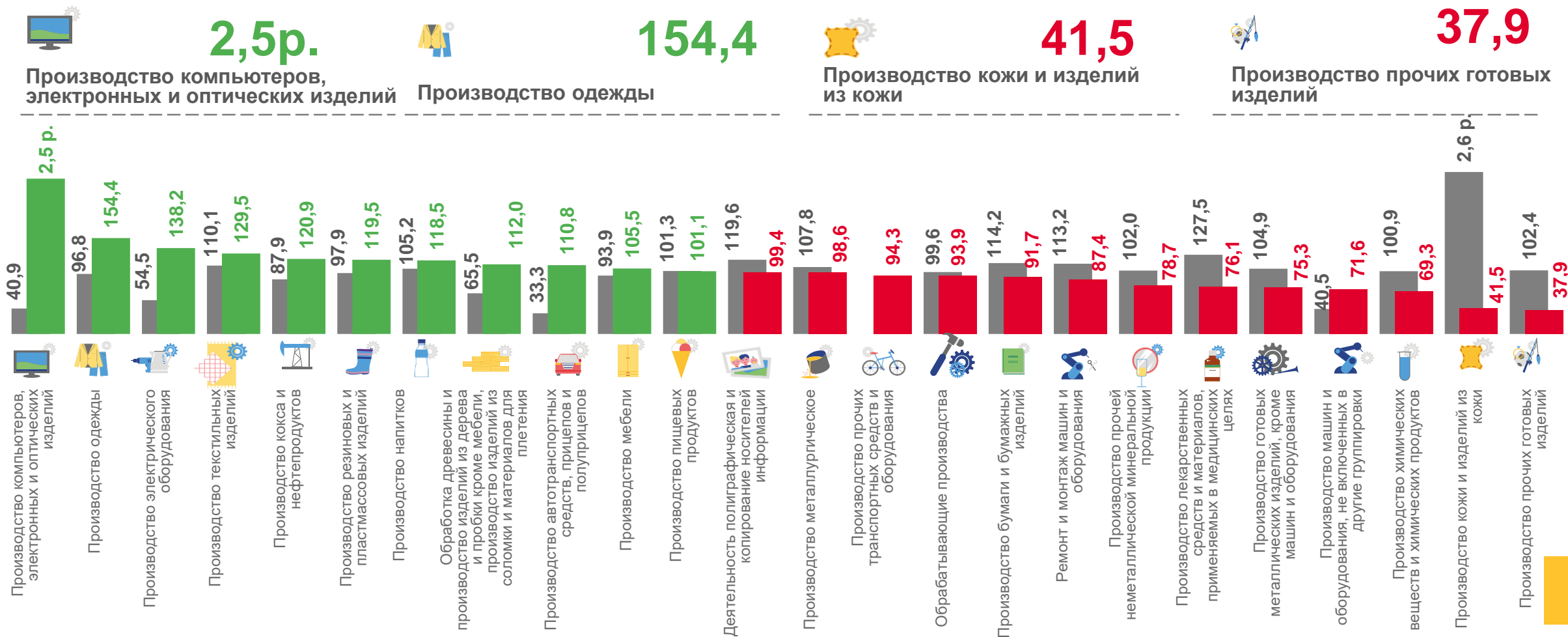
■ Август 2023 г. к июлю 2023 г.





ИНДЕКСЫ ПРОИЗВОДСТВА ПО ОСНОВНЫМ ВИДАМ ОБРАБАТЫВАЮЩИХ ПРОИЗВОДСТВ

август 2023 г., в % к соответствующему месяцу предыдущего года



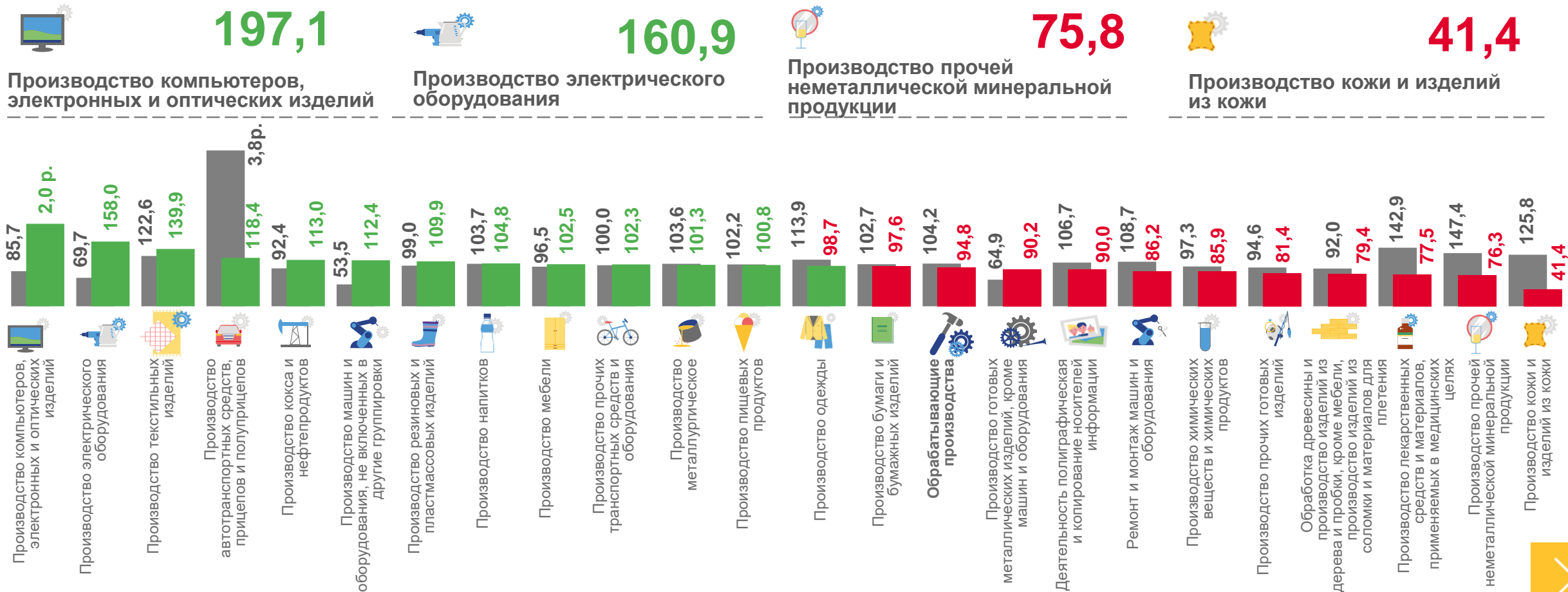
■ Август 2022 г. к августу 2021 г.

■ Август 2023 г. к августу 2022 г.



ИНДЕКСЫ ПРОИЗВОДСТВА ПО ОСНОВНЫМ ВИДАМ ОБРАБАТЫВАЮЩИХ ПРОИЗВОДСТВ

январь-август 2023 г., в % к соответствующему периоду предыдущего года



■ Январь-август 2022 г. к январю-августу 2021 г.

■ Январь-август 2023 г. к январю-августу 2022 г.



ИНДЕКСЫ ПРОИЗВОДСТВА ПО ОБЕСПЕЧЕНИЮ ЭЛЕКТРИЧЕСКОЙ ЭНЕРГИЕЙ, ГАЗОМ И ПАРОМ; КОНДИЦИОНИРОВАНИЮ ВОЗДУХА



январь-август 2023 г., в % к соответствующему периоду предыдущего года



95,9

Обеспечение электрической энергией, газом и паром; кондиционирование воздуха



102,5

Производство и распределение газообразного топлива



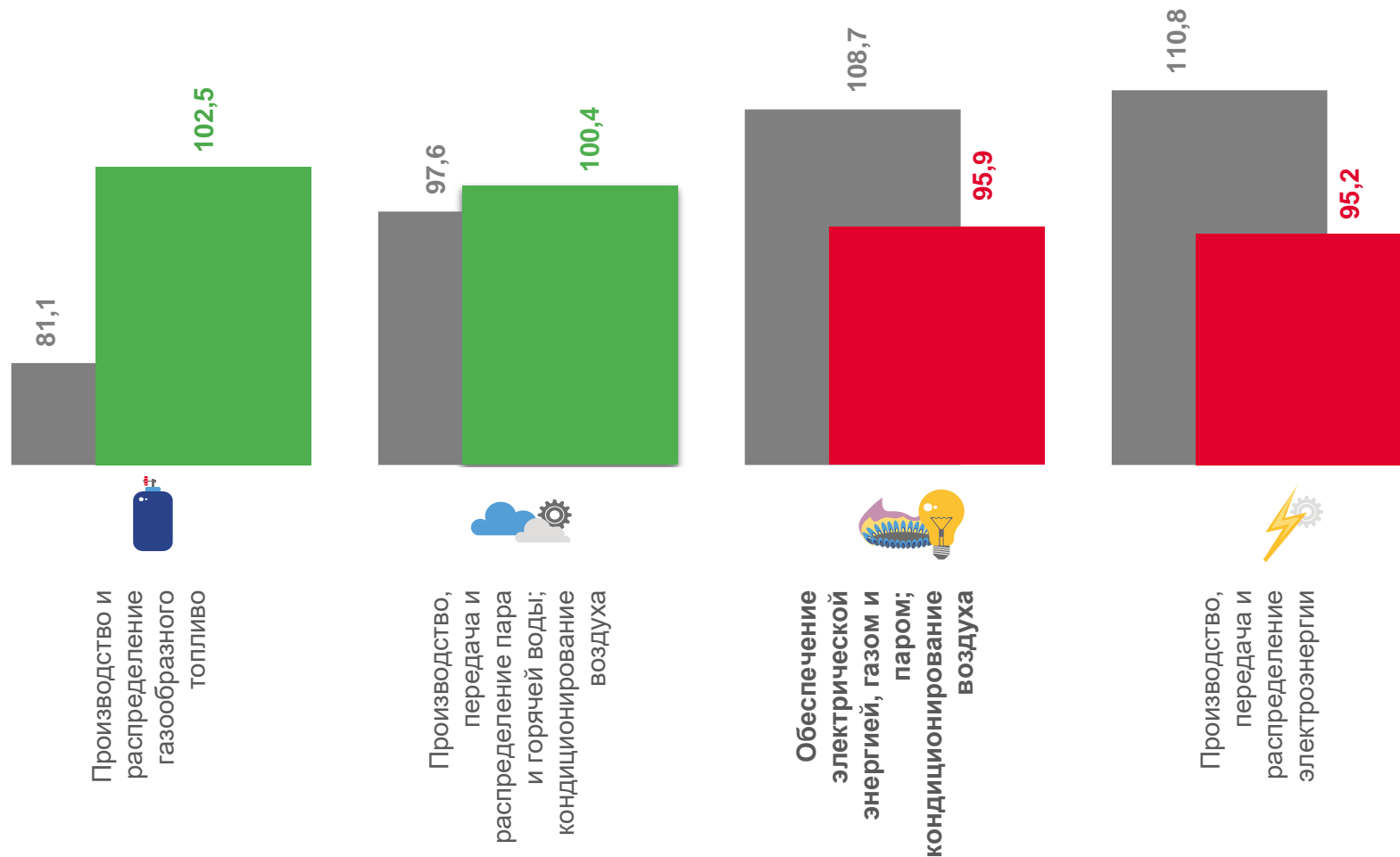
100,4

Производство, передача и распределение пара и горячей воды; кондиционирование воздуха



95,2

Производство, передача и распределение электроэнергии



■ Январь-август 2022 г. к январю-августу 2021 г.


■ Январь-август 2023 г. к январю-августу 2022 г.






ИНДЕКСЫ ПРОИЗВОДСТВА ПО ВОДОСНАБЖЕНИЮ, ВОДООТВЕДЕНИЮ, ОРГАНИЗАЦИИ СБОРА И УТИЛИЗАЦИИ ОТХОДОВ, ДЕЯТЕЛЬНОСТИ ПО ЛИКВИДАЦИИ ЗАГРЯЗНЕНИЙ

январь-август 2023 г., в % к соответствующему периоду предыдущего года




93,2

Водоснабжение, водоотведение, организация сбора и утилизации отходов, деятельность по ликвидации загрязнений




102,9

Забор, очистка и распределение воды



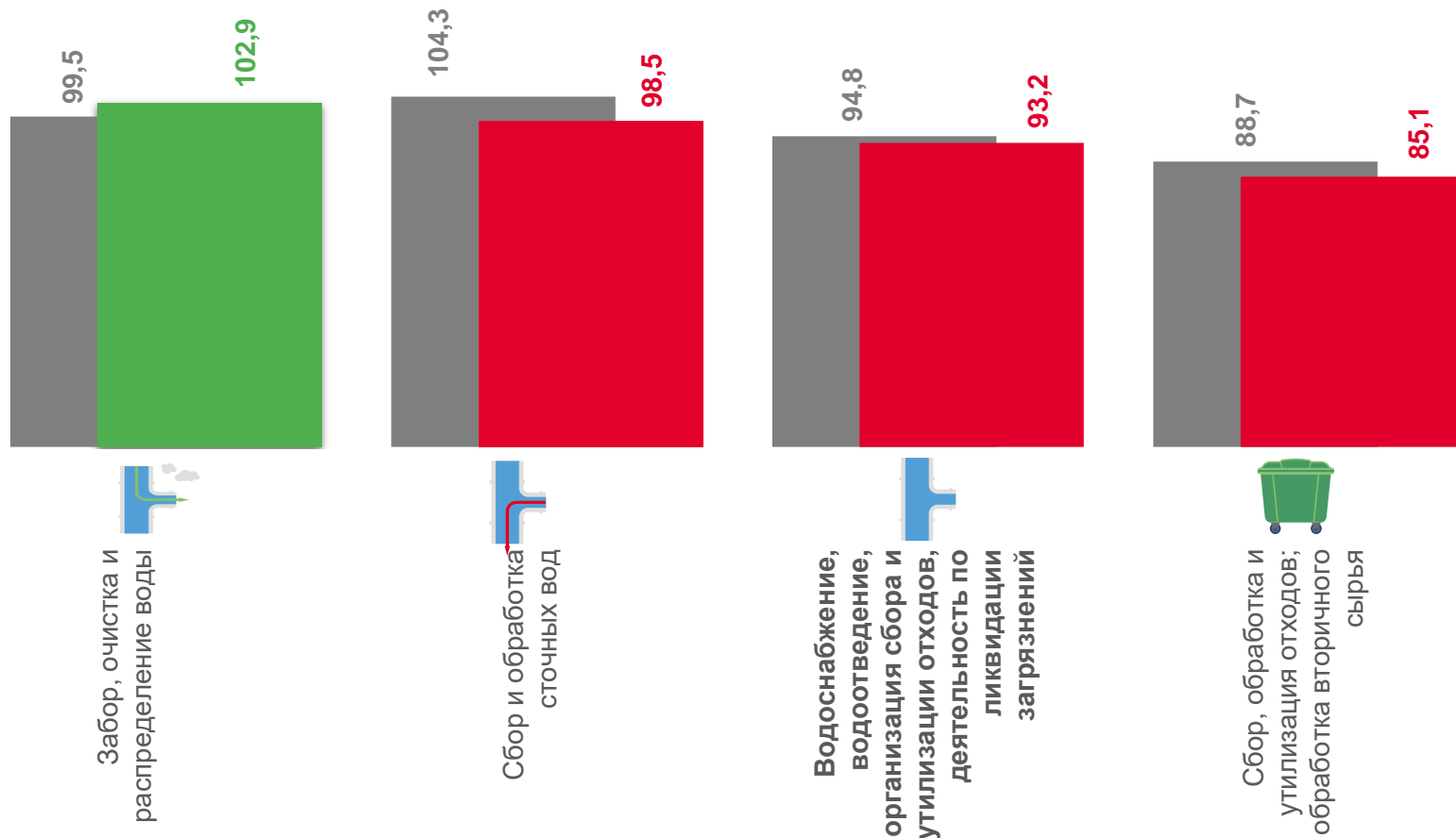
98,5

Сбор и обработка сточных вод



85,1

Сбор, обработка и утилизация отходов; обработка вторичного сырья



■ Январь-август 2022 г. к январю-августу 2021 г.

■ Январь-август 2023 г. к январю-августу 2022 г.

